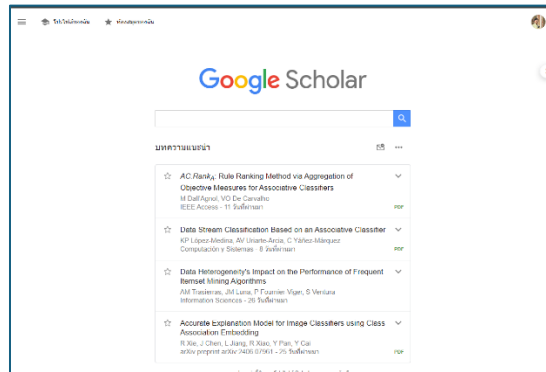
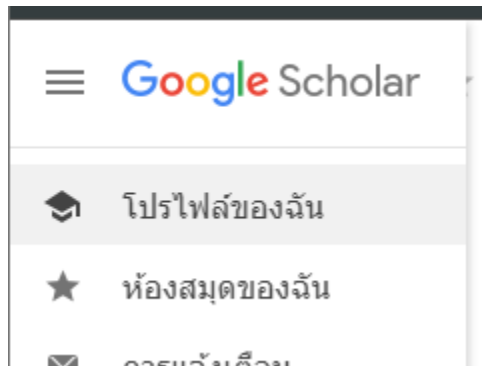


## การตั้งค่าอีเมลใน Google Scholar

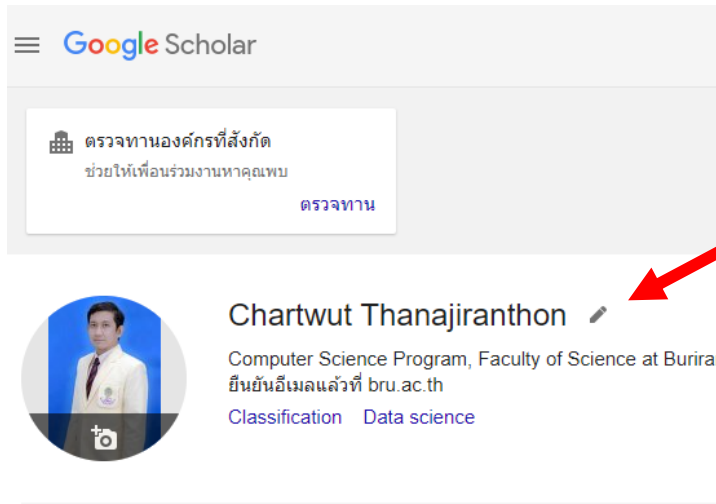
1. เข้าเว็บไซต์ <https://scholar.google.com/> แล้ว Login เข้าสู่ระบบ



2. คลิกที่ สามขีด  และเลือก เมนู โพรไฟล์ของฉัน





3. คลิกที่รูปดินสอ



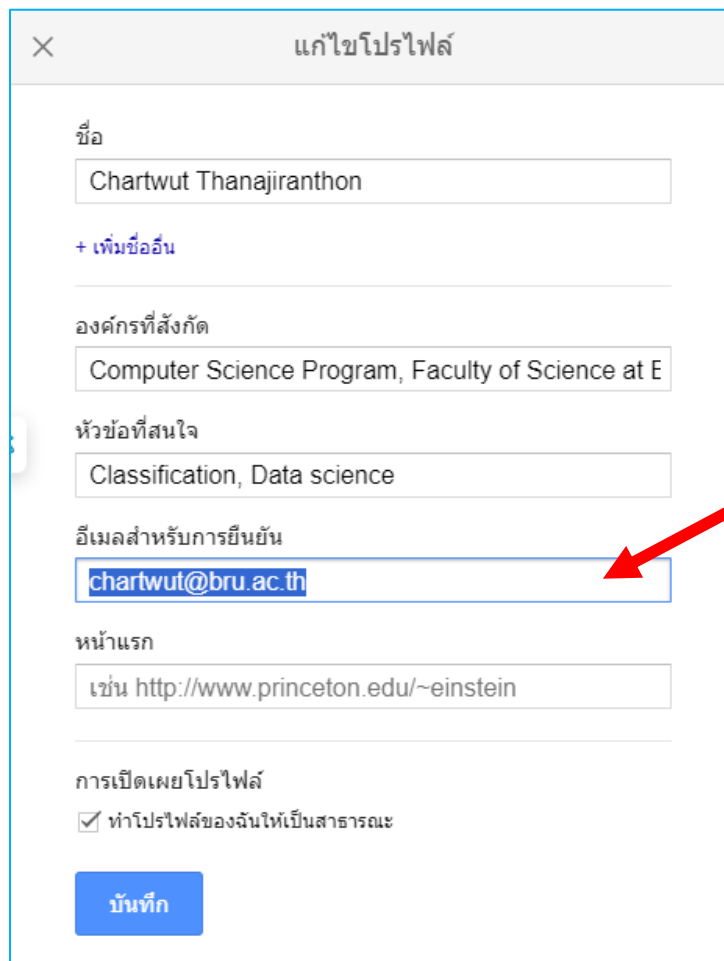
Google Scholar

ตรวจทานองค์กรที่สังกัด  
ช่วยให้อ่านผลงานของคุณ  
ตรวจทาน

 **Chartwut Thanajiranthon** 

Computer Science Program, Faculty of Science at Burirak  
Yinzin Email Address: bru.ac.th  
Classification Data science

4. แก้ไขอีเมลโดยใช้ @bru.ac.th ของท่าน แล้วกดปุ่มบันทึก



แก้ไขโปรไฟล์

ชื่อ  
Chartwut Thanajiranthon

+ เพิ่มชื่ออื่น

องค์กรที่สังกัด  
Computer Science Program, Faculty of Science at E

หัวข้อที่สนใจ  
Classification, Data science

อีเมลสำหรับการยืนยัน  
**chartwut@bru.ac.th**

หน้าแรก  
เช่น http://www.princeton.edu/~einstein

การเปิดเผยโปรไฟล์  
 ทำโปรไฟล์ของฉันให้เป็นสาธารณะ

บันทึก